

**LESONAL**

# Lesonal Multi Matt Clear



# Содержание

Обстановка

Лак Multi Matt Clear

Ассортимент

Технические характеристики

Концепция Multi Matt Clear

Свойства и выгоды

# Обстановка

Тренд: Повышение спроса на матовые поверхности всего кузова

- ⇒ Данные изменения влекут за собой необходимость выполнения следующих требований рынка
  - ⇒ Полный перекрас
  - ⇒ Ремонт любой панели
  - ⇒ Стабильный внешний вид, без эффекта затуманивания
  - ⇒ Любой уровень глянца
  - ⇒ Гладкая и твердая поверхность



**LESONAL**

LOW  
Gloss



Semi  
Gloss



Любой  
уровень  
глянца



Reducer  
Standard

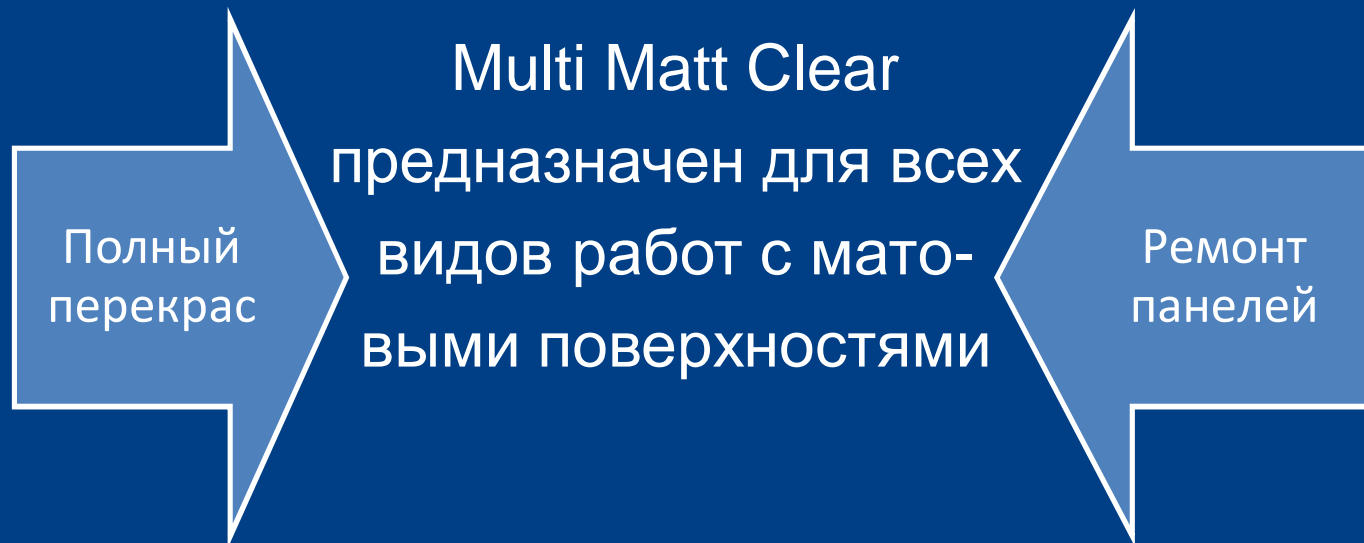
**ИЛИ**

Reducer  
Slow



Любая  
площадь  
ремонта/  
полный  
перекрас





Multi Matt Clear прекрасный продукт, который заменяет имеющиеся матовые пасты, Lesonal 2K Matting clear\* или конкурентные матовые продукты.

**LESONAL**

# Ассортимент



# Ассортимент

## А-компоненты

- ⇒ Multi Matt Clear – Low Gloss
- ⇒ Multi Matt Clear – Semi Gloss

## SAP номер

377556  
377559

## В-компонент

- ⇒ Multi Matt Clear Hardener

377562

## С-компоненты:

- ⇒ Multi Matt Clear Reducer Standard
- ⇒ Multi Matt Clear Reducer Slow

377563  
377565

## Инструменты:

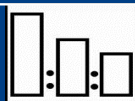
- ⇒ Смесительная линейка # S
- ⇒ Веер уровней глянца

236843  
237392

## Технические характеристики



Определите уровень глянца при помощи веера  
Смешайте А-компоненты по пропорции указанной на веере



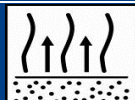
5:2:3



Мерная линейка S



2 x 1 слоя



Выдержка между слоями 15 мин. при 20°c  
Перед сушкой 15 мин. при 20°c



Low Gloss: 15 мин. при 60°c  
Semi Gloss: 20 мин. при 60°c



Не полировать.



# Концепция Multi Matt Clear

## Шаг 1: Определение цвета

60 автопроизводителям были разработаны новые цвета для полного окраса матовых поверхностей

⇒ Наименование новой формулы:

оригинальное наименование + (matt body)

⇒ Наименование нового кода цвета:

Оригинальный код + /MB


Пример: BMW Frozen Silver

⇒ Новая формула: Frozen Silver (Matt Body)

⇒ Новый код цвета: BMWW07/MB



Matt Colors and Codes



Все другие цвета матовых деталей сохраняют оригинальный код.

# Концепция Multi Matt Clear

## Шаг 2: Определение уровня глянца

Используйте специальный веер для определения уровня глянца.



Code	M1	M2	M3	M4	M5
Gloss level*	±10	± 20	± 35	±65	±80
Low : Semi	100:0	80:20	50:50	20:80	0:100

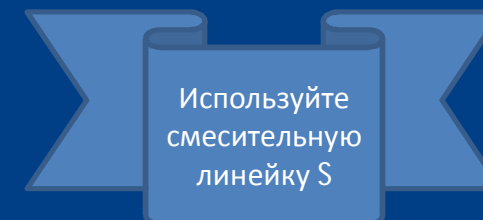
Желательно нанести на тестовую панель, чтобы проверить уровень глянца. На конечный результат может повлиять а) толщина нанесенного слоя (горизонтальный/вертикальный) и/или б) условия сушки

\* Уровни оцениваются при 60°

# Концепция Multi Matt Clear

## Шаг 3: Смешивание отвердителя и разбавителя

Шаг 3: Смешивание отвердителя и редюсера для получения готового к нанесению продукта RTS (по объему)



Для ремонта панели используйте Reducer Standard

Для полного перекраса используйте Reducer Slow

## Свойства и выгоды

Свойства	Выгоды
Концепция Multi Matt	Два смешиваемых компонента А позволяют получить любой уровень глянца.
	Пригоден как для ремонта любых панелей, так и для полного перекраса автомобиля с матовым покрытием за счет возможности использования двух разбавителей.
Простое и логичное применение	Стабильный внешний вид поверхности без эффекта затуманивания отдельных участков.
Новейшая технология	Гладкая и твердая поверхность; без возрастания уровня глянца со временем